

آموزش نحوه خرید و فروش حرفه ای در اکسیر

برای شروع گزینه "حرفه ای" که در نوار ابزار سمت راست قرار دارد را انتخاب کنید.

برای سهولت در آموزش موارد اصلی را در قالب 5 بخش دسته بندی کرده و به توضیح هر یک می پردازیم.

The screenshot shows the Akseer trading platform interface. It includes a top navigation bar with the Akseer logo and a user profile section. The main area is divided into several panels:

- 1. مشاهده مبادلات (Order Book):** A table showing the current order book with columns for 'زمان' (Time), 'مقدار' (Quantity), and 'قیمت واحد' (Unit Price).
- 2. نمودار قیمت (Price Chart):** A candlestick chart showing price movements over time, with a current price of 61,000,000 highlighted.
- 3. ثبت سفارش (Place Order):** A form for placing orders, including fields for 'قیمت بازار حد' (Market Limit Price), 'مقدار' (Quantity), 'قیمت واحد' (Unit Price), and 'تومان' (Toman).
- 4. سفارش های در انتظار (Orders to be Executed):** A table listing pending orders with columns for 'قیمت' (Price) and 'مقدار' (Quantity).
- 5. سفارش های فعال من / مبادلات گذشته من (My Active Orders / My Past Trades):** A table showing active and past trades with columns for 'نوع' (Type), 'وضعیت' (Status), 'میزان' (Quantity), 'قیمت واحد' (Unit Price), and 'زمان' (Time).

1- مشاهده مبادلات:

در این بخش لیست تمام مبادلات انجام شده در 24 ساعت گذشته نمایش داده می شود. رنگ آبی نشان دهنده معامله خرید و رنگ قرمز برای فروش می باشد که زمان انجام معامله، حجم مبادله شده و قیمت یک واحد بیتکوین در زمان معامله در لیست مشخص شده است.

2- نمودار قیمت:

پس از انجام هر معامله، زمان و قیمت آن در این نمودار نمایش داده می شود. قیمت آخرین معامله با رنگ قرمز در سمت راست نمودار مشخص می شود. برای سهولت در استفاده از نمودار، می توانید نشانگر موس را بر روی نمودار حرکت دهید و قیمت و زمان دقیق هر معامله را مشاهده نمایید.

3- ثبت سفارش:

در اینجا شما می توانید با تعیین مقدار مورد نظر خود به خرید و فروش بپردازید. این بخش شامل دو زیر مجموعه می شود که هر یک را به تنهایی بررسی می کنیم:

- قیمت بازار: قیمت آخرین معامله انجام شده که تعیین کننده قیمت کنونی بازار است. شما می توانید بر روی این قیمت در هر لحظه با تعیین مقدار مورد نظر خود خرید و فروش انجام دهید.

- حد: در بخش حد کاربر می تواند علاوه بر مقدار برای معامله خود (خرید یا فروش) قیمت نیز تعیین کند. به بیان دیگر هر زمان قیمت بازار به قیمت حد (مورد نظر کاربر) رسید، معامله انجام خواهد شد. برای سهولت در ورود ارقام می توانید بر روی اعداد موجود در جدول سمت راست این بخش (شماره 4 در تصویر) استفاده کنید. با استفاده از کلید های بالا و پایین کیبورد نیز می توانید اعداد وارد شده را کم و زیاد کنید.

4- تمام سفارش های خرید و فروش به ترتیب قیمت (که توسط کاربران در بخش حد تعریف می شود) در این قسمت نمایش داده می شود. حجم معاملاتی که در کنار هر قیمت قرار دارد ممکن است مر بوط به یک سفارش و یا مجموع چند سفارش باشد.


شکاف قیمت (Spread): اختلاف میان پایینترین قیمت عرضه شده فروش و بالاترین قیمت مورد تقاضا برای خرید می باشد.

5- در این قسمت شما سفارش هایی که در بخش "حد" تعریف کرده اید را مشاهده می کنید و هر زمان که بخواهید می توانید آنها را لغو کنید. اگر سفارشی داشتید که در این بخش نمایش داده نمی شود، سفارش شما انجام شده است. شما می توانید برای ملاحظه لیست معاملات انجام شده خود این قسمت شوید: تب بیتکوین، گزینه کیف پول، همه مبادلات.


The screenshot displays the Bitcoin exchange interface. The main heading is "کیف پول" (Wallet). The current Bitcoin price is shown as 2.6178, with a balance of 209,424,288 T. The sidebar on the right includes a " کیف پول " (Wallet) link, a " حساب من " (My Account) link, and a " کل دارایی " (Total Assets) section showing 226,600,617.76 T. The main content area features a " همه مبادلات " (All Transactions) link and a table of transactions.

مقدار به تومان	میزان	واحد پول
T17,176,329.76	-	تومان
T209,424,288	-	بیتکوین
T226,600,617.76		جمع کل


پس از ورود به بخش "مشاهده همه مبادلات" با جدول زیر مواجه می شوید که لیستی از تمام مبادلات انجام شده شما را نمایش می دهد:

اکسپلور اکسپلور



تومان
بیتکوین




تاریخچه مبادلات



برداشتهها














واریزی ها



مبادلات

دانلود تاریخچه

Bitcoin تاریخچه مبادلات

زمان	کارمزد	میزان	قیمت واحد	مقدار	نوع	واحد پول
AM 10:55:28 1396/11/07	0.3	T 3,960,000	T 40,000,000	BTC 0.099	فروش	بیتکوین 
AM 10:55:28 1396/11/07	0.3	T 45,000	T 45,000,000	BTC 0.001	فروش	بیتکوین 
AM 10:55:28 1396/11/07	0.3	T 5,000,000	T 50,000,000	BTC 0.1	فروش	بیتکوین 
AM 10:29:30 1396/11/07	0.3	T 6,336,748	T 72,920,000	BTC 0.0869	فروش	بیتکوین 
AM 10:23:24 1396/11/07	0.3	T 9,700,000	T 97,000,000	BTC 0.1	خرید	بیتکوین 
AM 10:12:37 1396/11/07	0.3	T 100,000	T 100,000,000	BTC 0.001	خرید	بیتکوین 
PM 15:37:49 1396/11/05	0.2	T 900,000	T 90,000,000	BTC 0.01	خرید	بیتکوین 
AM 10:47:23 1396/11/05	0.3	T 10,000,000	T 100,000,000	BTC 0.1	خرید	بیتکوین 
PM 14:31:51 1396/11/03	0.3	T 19,920,000	T 100,000,000	BTC 0.1992	خرید	بیتکوین 
PM 14:31:21 1396/11/03	0.3	T 80,000	T 100,000,000	BTC 0.0008	فروش	بیتکوین 
PM 15:57:07 1396/10/24	0	T 1,000,000	T 100,000,000	BTC 0.01	خرید	بیتکوین 
PM 15:55:58 1396/10/24	0	T 2,100,000	T 100,000,000	BTC 0.021	خرید	بیتکوین 
PM 15:53:41 1396/10/24	0	T 2,000,000	T 100,000,000	BTC 0.02	خرید	بیتکوین 


کل دارایی

226,600,617.76^T

خرید و فروش

آسان

حرفه ای


خروج